

# Pedigree



Royal Canadian Mounted Police / Gendarmerie royale du Canada

Name / Nom: **TATTOO**

UELN / NUIE: 431319792721

DOB / DDN: 2021-04-05

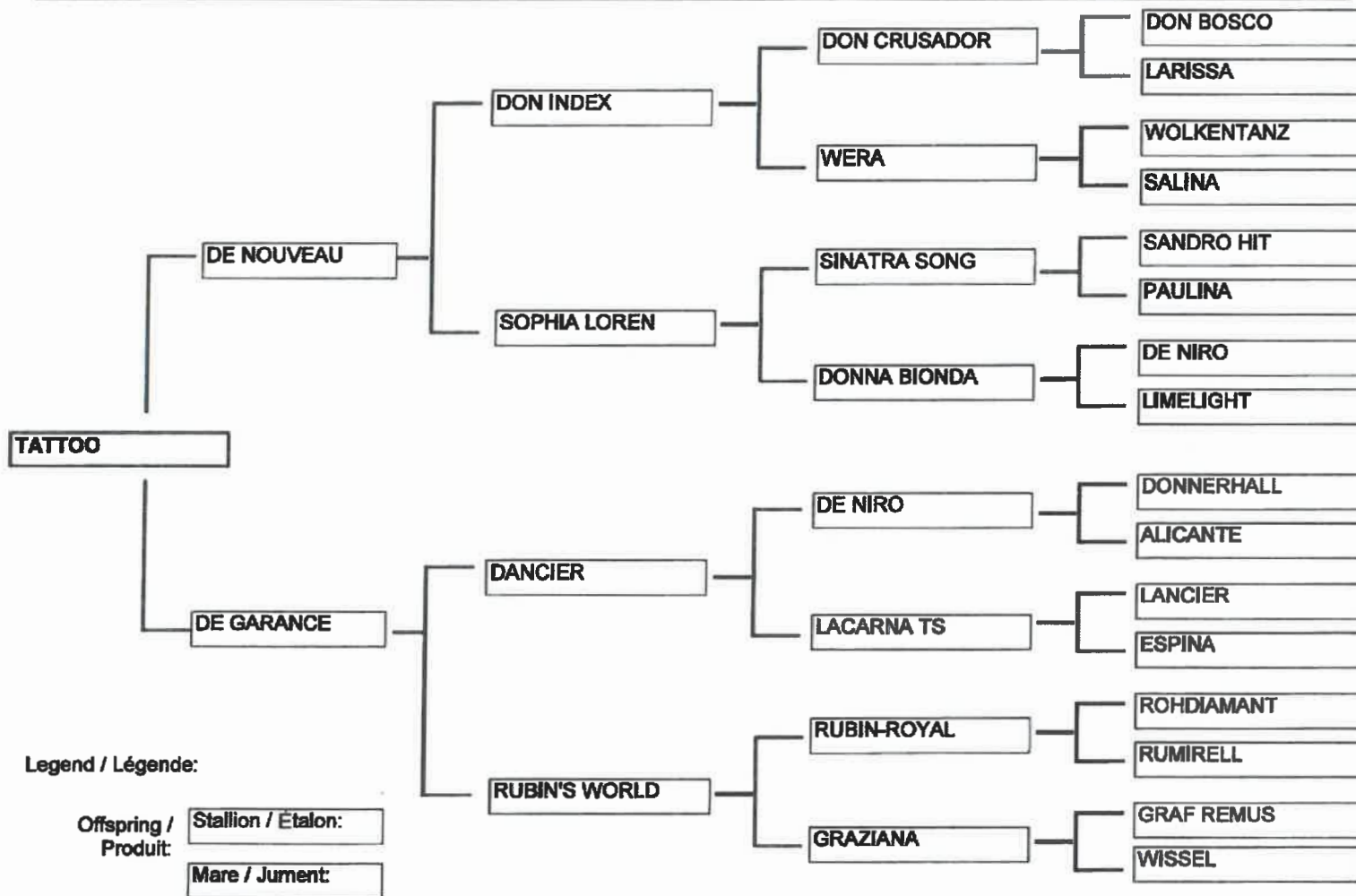
Chip Data / Données Puce: 900026000713903

Sex / Sexe: Gelding/Hongre

Breed / Race: Hannoverian/Hanovrien

PSH Number / Numéro CP: 1431

Colour / Robe: Chestnut/Alézan



Dundas Veterinary Services  
2257 County Rd. #91  
Winchester ON  
K0C 2K0



T: (613) 774 - 2159  
F: (855) 238 - 1393  
dundasvet@gmail.com  
www.dundasvet.ca

A division of the Ottawa Valley Veterinary Professional Corporation

## RCMP PRE-SALE EQUINE PHYSICAL SURVEY

Horse's Name \_\_\_\_\_ Tattoo \_\_\_\_\_ Breed \_\_\_\_\_ Hanoverian \_\_\_\_\_

Birth Date April 5, 2021 Colour Chestnut Sex Gelding

Date of Examination: July 28, 2022 Place of Examination: RCMP Pakenham

Medical History (Colic, Founder, Surgery, Intestinal Disorders, Lameness, Respiratory, Nerves, etc.)

April 6th, 2021 - Dysmature, plasma transfusion

October 21st, 2021 - small scrape on hind right leg - fully recovered. Treated with Bute.

February 17th, 2022 - Standing Castration - fully recovered.

### Clinical Evaluation

Body Temperature: NSF Eyes: NSF Mouth: Decidua tooth 202 - lost

Skin: NSF Tumors: NSF Scars: NSF

Cardiovascular (Heart Rate/Respiratory): NSF

Evidence of Bleeder: NSF Gastrointestinal: NSF

Neurological / Musculoskeletal: NSF

### Equine Physical Exam

Indication of Lameness: NSF Evidence of Founder or Laminitis: NSF

Feet: Left Fore: NSF Right Fore: NSF

Left Hind: NSF Right Hind: NSF

Limbs (Examine for lameness, enlargements, abnormalities)

Left Fore: NSF Right Fore: NSF

Left Hind: Effusion - tarsocrural joint Right Hind: NSF

Urogenital (Penis, Testicles, Prepuce) (Vulva, Vagina, Urethral Orifice, Cervix): NSF

Comments, Observations and Recommendations: \_\_\_\_\_

X-rays - front feet, hocks & stifles (16)

\_\_\_\_\_

Examining Veterinarian:  Dr. Keith Murch Date: July 28, 2022

\*NSF = no significant findings \*N = normal \*N/A - non applicable



A division of the Ottawa Valley Veterinary Professional Corporation

## ÉVALUATION PHYSIQUE DES ÉQUIDES DE LA GRC AVANT LA VENTE

Nom du cheval \_\_\_\_\_ Tattoo \_\_\_\_\_ Race \_\_\_\_\_ Hanovrien \_\_\_\_\_  
Année de naissance 5 avril 2021 Couleur(e) Alezan Sexe Mâle  
Date de l'examen: 28 juillet 2022 Lieu de l'examen: GRC Pakenham

Antécédents médicaux (coliques, fourbure, chirurgie, troubles intestinaux, boiterie, troubles respiratoires, nerfs, etc.)

6 avril 2021 - dysmaturité; transfusion de plasma.

21 octobre 2021 - éraflure mineure arrière gauche. Pleinement rétabli; traité avec Phenylbutazone.

17 février 2022 - castration debout. Rétablissement complet.

### Évaluation clinique:

Température corporelle: Normale Yeux: RAS Bouche: Dent decidueuse #202  
Peau: RAS Tumeurs: RAS Cicatrices: RAS

Cardiovasculaire (fréquence cardiaque/respiratoire): RAS

Évidence de saignements: RAS Gastro-intestinal: RAS

Neurologique/Musculosquelettique: RAS

### Évaluation physique équine

Présence de boiterie: RAS Suspicion de fourbure: RAS

Sabots: Antérieur gauche: RAS Antérieur droit: RAS

Postérieur gauche: RAS Postérieur droit: RAS

Membres (Examiner les boiteries, élargissements, anomalies)

Antérieur gauche: RAS Antérieur droit: RAS

Postérieur gauche: Épanchement jointure tarsocruale Postérieur droit: RAS

Urogénital (Pénis, Testicules, Prépuce) (Vulve, Vagin, Orifice Urétral, Col): RAS

Commentaires, observations et recommandations: \_\_\_\_\_

Radiographies - pieds avants, jarrets, grassets (16).

Vétérinaire chargé de de l'examen: Dr. Keith Murch Date: 28 juillet 2022

\*RAS = rien à signaler \*N = normal \*N/A - non applicable



DUNDAS VETERINARY SERVICES  
 Box 535, 2257 County Rd. 31  
 Winchester ON K0C 2K0  
 Tel: 613-774-2159  
 info@dundasvet.com

September 8, 2022

## Health/Vaccination Certificate

### Owner

**RCMP Pakenham**  
  
 2683 11th Concession N.  
 R.R. #2  
 Pakenham, ON K0A 2X0  
  
 (613) 623-3081  
 (613) 623-0935

### Pet

Name	Tattoo	Sex	Gelding
Age	17 mths	Species	Equine
Chip/Tattoo		Breed	Hanoverian
Rabies Tag		Color	Chestnut
Misc IDs	Mare: De Garance Stallion: Nouveau	Weight	

## Health/Vx Information

Description	Last Procedure	Next Due Date
Equine Influenza	03/24/2022	03/24/2023
Potomac Horse Fever	03/24/2022	03/24/2023
Rhino	03/24/2022	03/24/2023
Strangles	03/24/2022	03/24/2023
Tetanus	03/24/2022	03/24/2023
WEE-EEE	03/24/2022	03/24/2023
West Nile	03/24/2022	03/24/2023
Rabies Vaccine	07/28/2022	07/28/2023

**Previous vaccines - administered:**

<i>EWT/WN &amp; Flu/Rhino</i>	<i>October 5, 2021</i>
<i>Strangles</i>	<i>October 14, 2021</i>
<i>EWT/WN &amp; PHF</i>	<i>November 4, 2021</i>
<i>Strangles Booster</i>	<i>November 9, 2021</i>
<i>Rabies</i>	<i>November 18, 2021</i>

Signature

Keith M. Murch, DVM

License#: 65289





Dundas Veterinary Service  
Box 535, 2257 County Rd. 31  
Winchester, ON K0C 2K0  
Tel: 613-774-2159  
large.animal@dundasvet.com

## CERTIFICAT DE SANTÉ/VACCINATION

PROPRIÉTAIRE	Animal
Section équitation de la GRC Boîte 8900 Ottawa ON K1G 3J2 (613) 949-0200	NOM : TATTOO SEXE : Hongre ÂGE : 17 mois PUCE : RACE : Hanovrien IDENTIFICATIONS DIVERSES:
	ESPÈCE : Cheval ROBE : Noir

### INFORMATIONS SANTÉ/VX

#### DESCRIPTION DERNIÈRE INTERVENTION

Fièvre équine du Potomac	3/24/2022
Rage	7/28/2022
Gourme	3/24/2022
Tétanos	3/24/2022
Encéphalite équine de l'Ouest / Encéphalite équine de l'Est	3/24/2022
Virus du Nil Occidental	3/24/2022
Influenza équin	3/24/2022

#### Date de la dernière vaccination:

Encéphalomyélite de l'Est et de l'Ouest et du Nil occidental	5 octobre 2021
Influenza équin/ Rhinopneumonie	5 octobre 2021
Gourme	14 octobre 2021
Encéphalomyélite de l'Est et de l'Ouest et du Nil occidental	4 novembre 2021
Fièvre équine du Potomac	4 novembre 2021
Gourme	9 novembre 2021
Rage	18 novembre 2021





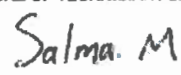
Signature: \_\_\_\_\_

Keith M. Murch, DVM

Licence#: 65289

EIA-19121678



GLOBAL VET LINK EQUINE INFECTION ANEMIA (EIA) SERUM TEST REPORT & CERTIFICATE		ANÉMIE INFECTIEUSE DES ÉQUIDÉS (AIE) RAPPORT ET CERTIFICAT D'ÉPREUVE SÉROLOGIQUE		EIA 19121678	
GlobalVetLINK's eEIA test form contains all data fields as found on Form CFIA / ACIA 3937 Ce formulaire de rapport (AIE) électronique de GlobalVetLINK contient tous les champs de données retrouvés sur le formulaire fédéral CFIA / ACIA 3937					
SERIAL NUMBER EIA-19121678		DATE SIGNED / DATE DE SIGNATURE 2022-09-09		LABORATORY NO. / NO. DE LABORATOIRE 600S260360	
NAME & ADDRESS OF OWNER NOM ET ADRESSE DU PROPRIÉTAIRE RCMP Pakenham 2683 11th Concession N. Pakenham, ON K0A 2X0 Canada Phone: 6136233081		NAME & ADDRESS OF VETERINARIAN NOM ET ADRESSE DU VÉTÉRINAIRE Dundas Veterinary Services Keith Murch 2257 Highway 31 Winchester, ON K0C 2K0 Phone: 613) 774-2159		ANIMAL LOCATION LOCALISATION DE L'ANIMAL RCMP Pakenham 2683 11th Concession N. Pakenham, ON K0A 2X0 Canada Phone: 6136233081	
DISTRICT OFFICE location where the animal was located when the sample was collected / BUREAU DU DISTRICT où l'animal était localisé lorsque les échantillons ont été prélevés Ottawa - 2987   38 Auriga Drive   Unit 8   Ottawa ON K2E 8A5 Canada   Phone: 613-773-8616   FAX: 613-773-8672					
SUBMITTER CODE CODE DE L'ENVOYEUR VETERINARY LICENSE OR ACCREDITATION NO. / 65289		TEST TYPE TYPE DE TEST ELISA		REASON FOR TESTING MOTIF DE L'ÉPREUVE Show or sale	
I certify that I have taken the sample listed from the animal described on the date and at the location shown. Je certifie que j'ai prélevé l'échantillon précité provenant de l'animal décrit ci-dessous à la date et sur les lieux précités.					
SIGNATURE  Keith Murch 2022-09-09 09:33:32 -05:00		SIGNATURE NAME NOM DU SIGNATAIRE Keith Murch		SAMPLING DATE DATE D'ÉCHANTILLONNAGE 2022-09-08	
HORSE / CHEVAL					
NAME OF HORSE / NOM DU CHEVAL Teloo		Microchip 900026000713903			
COLOUR / COULEUR Chestnut		AGE OR DATE OF BIRTH / ÂGE OU DATE DE NAISSANCE 2021-04-05		BREED / RACE Hanoverian Horse	
				SEX / SEXE Gelding	
  					
NARRATIVE DESCRIPTION / DESCRIPTION NARRATIVE:					
HEAD / TÊTE: Star stripe snip					
DISTINCTIVE MARKS INCLUDING ACQUIRED MARKS / MARQUES CARACTÉRISTIQUES INCLUANT LES MARQUES ACQUISES: /					
LEFT FORELIMB / MEMBRE ANTÉRIEUR GAUCHE: White to mid cannon high on inside			RIGHT FORELIMB / MEMBRE ANTÉRIEUR DROIT: No white		
LEFT HINDLIMB / MEMBRE POSTÉRIEUR GAUCHE: No white			RIGHT HINDLIMB / MEMBRE POSTÉRIEUR DROIT: White to upper cannon high on outside		
Laboratory Use Only - À l'usage du Laboratoire Seullement					
NAME OF TECHNICIAN / NOM DU TECHNICIEN Salmasadat Mostafavi		TUBE NO. / N° DE TUBE 105101237-0		DATE RECEIVED / REÇU LE 2022-09-10	
				DATE REPORTED / DATE DU RAPPORT 2022-09-10	
				TEST RESULT / RÉSULTAT DU TEST Negative	
LABORATORY / LABORATOIRE IDEXX Reference Laboratories (Markham) 1345 Denison Street Markham, ON L3R 5V2 Phone: 905-475-8498		SIGNATURE OF TECHNICIAN / SIGNATURE DU TECHNICIEN  Salmasadat Mostafavi 2022-09-10 14:23:49 -05:00			
NOTICE TO DOCUMENT INSPECTORS. This official document was authorized in agreement with the issuing veterinarian, via GlobalVetLink.com. The information is collected by CFIA under the authority of Health of Animals Act for the purpose of supporting the control of EIA in Canada. Personal information collected by CFIA will be protected under the provisions of the Privacy Act and will be stored in Personal Information Bank CFIA PPU 050 / CFIA CON 026. Please address questions related to the results reported on this document to the listed CFIA District Office.			AVIS AUX RÉVISEURS DU DOCUMENT - Ce document officiel a été autorisé en accord avec le vétérinaire émetteur, via GlobalVetLink.com. Les renseignements sont recueillis par l'ACIA en vertu de la Loi sur la santé des animaux dans le but d'appuyer la lutte contre l'AIE au Canada. Les renseignements personnels recueillis par l'ACIA seront protégés en vertu des dispositions de la Loi sur la protection des renseignements personnels et seront conservés dans le Fichier de renseignements personnels ACIA PPU 050/ ACIA CON 026. Veuillez adresser toutes questions relatives aux résultats présentés dans ce document au bureau de district de l'ACIA indiqué.		